

Ambitie woningbouwaantallen tot en met 2030

Gemeente:Apeldoorn

buiten verzoek

buiten verzoek

buiten verzoek

buiten verzoek

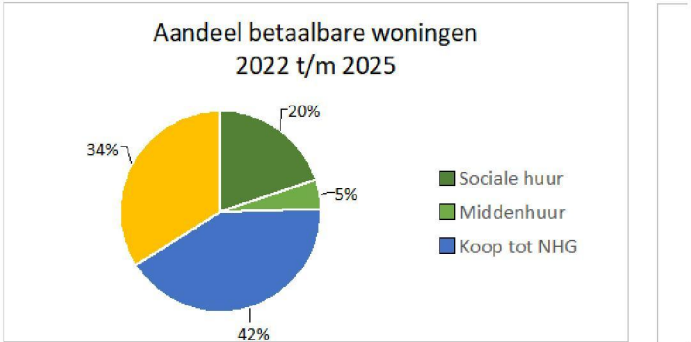
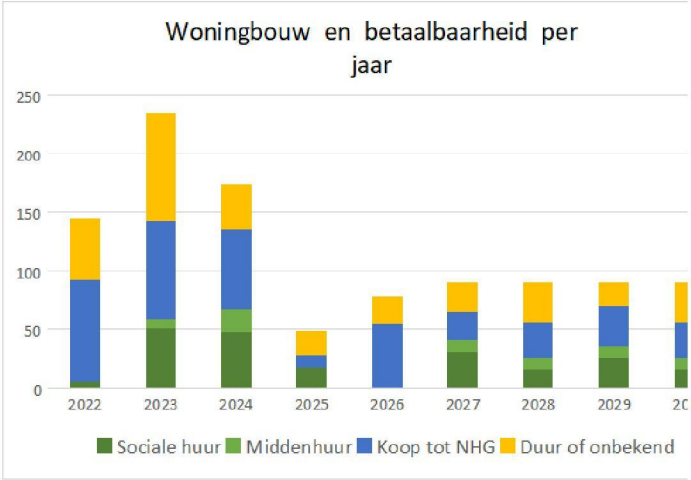
Ambitie woningbouwaantallen tot en met 2030

Gemeente: Brummen

Versiedatum: 28 June 2022

Geel gearceerde cellen zelf invullen

	Werkelijk te realiseren woningen bruto	Betaalbaarheid			Betaalbaarheid totaal	Aantal woningen door woningcorporaties
		Aantal sociale huurwoningen	Aantal huurwoningen van sociale huurgrens tot € 1.000 per maand	Aantal koopwoningen tot NHG-grens (€ 355.000)		
2022	144	5		87	92	5
2023	234	50	8	84	142	50
2024	173	47	20	68	135	47
2025	48	17		10	27	17
2026	78			54	54	
2027	90	30	10	25	65	30
2028	90	15	10	30	55	15
2029	90	25	10	35	70	25
2030	90	15	10	30	55	15
Totaal	1,037	204	68	423	695	204





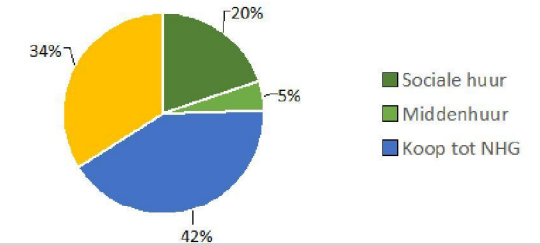
Automatische omzetting naar percentages

	Werkelijk te realiseren woningen bruto	Betalbaarheid			Betalbaarheid totaal	Aantal woningen door woningcorporaties
		Aantal sociale huurwoningen	Aantal huurwoningen van sociale huurgrens tot € 1.000 per maand	Aantal koopwoningen tot NHG-grens (€ 355.000)		
2022	14%	3%	0%	60%	64%	3%
2023	23%	21%	3%	36%	61%	21%
2024	17%	27%	12%	39%	78%	27%
2025	5%	35%	0%	21%	56%	35%
2026	8%	0%	0%	69%	69%	0%
2027	9%	33%	11%	28%	72%	33%
2028	9%	17%	11%	33%	61%	17%
2029	9%	28%	11%	39%	78%	28%
2030	9%	17%	11%	33%	61%	17%
Subtotaal 2022 t/m 2025	58%	20%	5%	42%	66%	58%
Subtotaal 2026 t/m 2030	42%	19%	9%	40%	68%	42%
Totaal	100%	20%	7%	41%	67%	20%

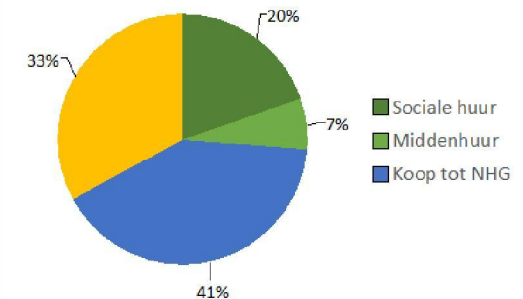
Blauw = kolom-percentages

Groen = rij-percentages

Aandeel betaalbare woningen
2022 t/m 2025



Aandeel betaalbare woningen
2022 t/m 2030

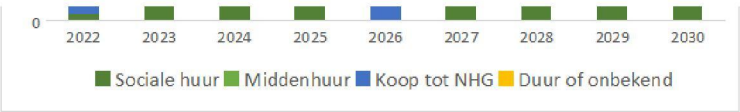


Ambitie woningbouwaantallen tot en met 2030



	Sociale huur	Middenhuur	Koop tot NHG	Duur of onbekend	Totaal
2022	5	0	87	52	144
2023	50	8	84	92	234
2024	47	20	68	38	173
2025	17	0	10	21	48
2026	0	0	54	24	78
2027	30	10	25	25	90
2028	15	10	30	35	90
2029	25	10	35	20	90
2030	15	10	30	35	90
Totaal	204	68	423	342	1,037






	Sociale huur	Middenhuur	Koop tot NHG	Duur of onbekend
Subtotaal 2022 t/m 2025	20%	5%	42%	34%
Subtotaal 2026 t/m 2030	19%	9%	40%	32%
Totaal	20%	7%	41%	33%

Ambitie woningbouwaantallen tot en met 2030

Gemeente: Epe



buiten verzoek

buiten verzoek

buiten verzoek

buiten verzoek

Ambitie woningbouwaantallen tot en met 2030

Gemeente: Heerde

buiten verzoek

buiten verzoek


Ambitie woningbouwaantallen tot en met 2030

buiten verzoek

buiten verzoek

Ambitie woningbouwaantallen tot en met 2030

Gemeente: Lochem



buiten verzoek

buiten verzoek

buiten verzoek

buiten verzoek

Ambitie woningbouwaantallen tot en met 2030

Gemeente: Voorst

buiten verzoek


buiten verzoek

buiten verzoek

buiten verzoek

Ambitie woningbouwaantallen tot en met 2030

Gemeente: Zutphen



buiten verzoek

buiten verzoek

buiten verzoek

buiten verzoek

buiten verzoek

buiten verzoek

buiten verzoek

buiten verzoek

buiten verzoek

buiten verzoek