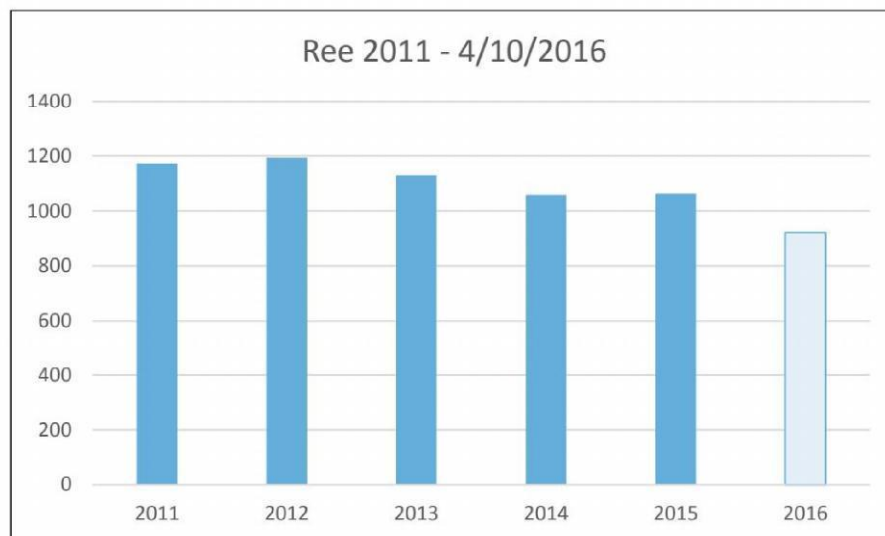


Aanrijdingen met grofwild in de periode 2011 – 4 oktober 2016

In voorliggende notitie wordt een overzicht gegeven van het aantal aanrijdingen met grofwild (ree, edelhert, damhert en wild zwijn) in de provincie Gelderland voor de periode 2011 tot 4 oktober 2016. In de bijlage is voor iedere soort het aantal aanrijdingen per WBE (op WBE nummer) weergegeven voor dezelfde periode.

Ree

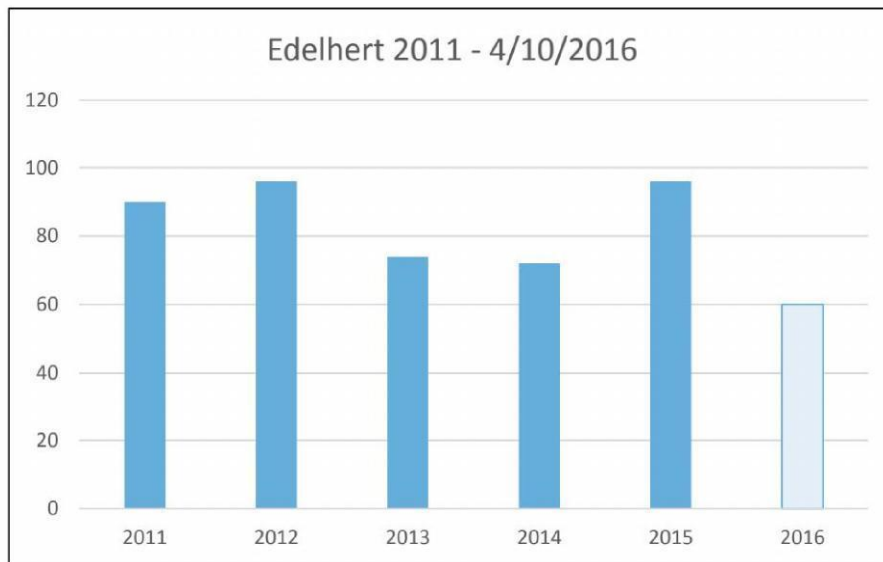
Het aantal aanrijdingen met reeën in de provincie Gelderland voor de periode 2011 – 2016 vertoont een stabiele tot dalende trend.



Jaartal	aanrijdingen
2011	1171
2012	1193
2013	1129
2014	1058
2015	1062
2016	921

Edelhert

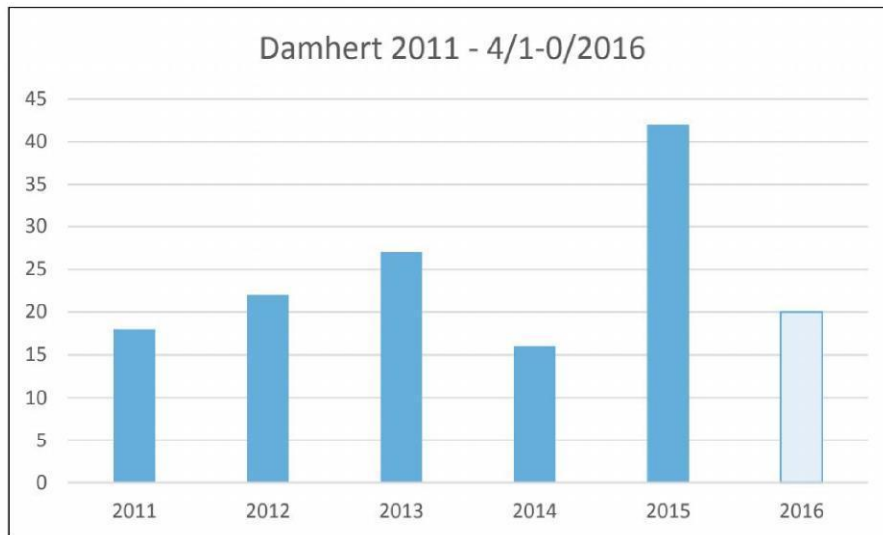
Het aantal aanrijdingen met edelherten is in 2015 toegenomen na een aanvankelijke daling in 2013 en 2014.



Jaartal	aanrijdingen
2011	90
2012	96
2013	74
2014	72
2015	96
2016	60

Damhert

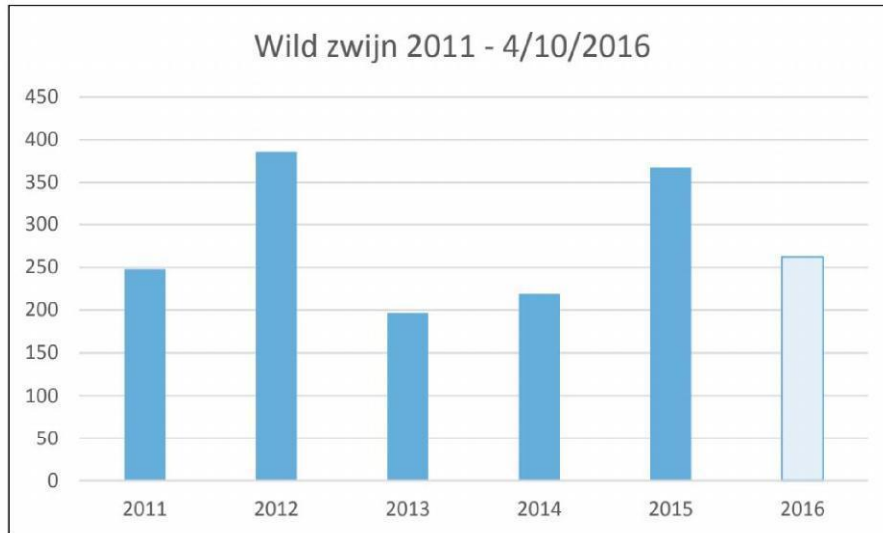
Het aantal aanrijdingen met damherten bereikte een voorlopig hoogtepunt in 2015.



Jaartal	aanrijdingen
2011	18
2012	22
2013	27
2014	16
2015	42
2016	20

Wild zwijn

Er lijkt bij het Wild zwijn sprake van een toename in het aantal aanrijdingen sinds 2013.



Jaartal	aanrijdingen
2011	248
2012	386
2013	197
2014	219
2015	368
2016	262

Ree per WBE per jaar

Aantal van wbeNummer	Kolomlabels						
Rijlabels	2011	2012	2013	2014	2015	2016	Eindtotaal
4	24	16	9	11	9	12	81
5	34	34	40	30	37	26	201
12	28	42	51	51	52	33	257
44	2		2	3	5	5	17
46	2						2
52	18	6	4	6	6	3	43
57			10	12	8	13	43
68	7	3	4	6	2	4	26
77	2	7	6	5	5	4	29
78	36	31	34	20	22	24	167
83	38	37	23	27	40	36	201
87	10	15	17	23	8	7	80
94	41	57	48	35	47	43	271
115	37	28	16	31	29	24	165
118	20	26	26	17	24	21	134
120	5	4	4	4	3	3	23
152		4	1				5
156	33	47	36	41	40	39	236
166	13	11	16	18	15	11	84
174	34	53	51	33	33	22	226
180	2	3	2	10	4	5	26
189	52	47	48	50	47	38	282
199	70	63	64	60	53	35	345
223	44	44	44	54	55	53	294
230	34	37	40	29	34	36	210
258		1		7	6		14
271			1		1		2
280	4	10	5	8	5	3	35
291		19	16	17	15	8	75
292	6	4	4	6	1	3	24
293	36	27	30	40	28	23	184
308	13	4	5	7	13	7	49
316	26	23	11	25	17	16	118
346	34	41	33	28	30	15	181
347	37	38	35	25	42	35	212
351	14	16	20	22	14	11	97
360	22	21	15	17	11	17	103

362	27	19	15	29	22	26	138
375	11	13	2	2	1	2	31
378	58	74	46	38	45	47	308
397	2	10	5	3	3	2	25
400	13	11	9	7	5	11	56
403	1	4	2	2	7	5	21
410	2	3	5	5	3	4	22
426	34	30	28	15	24	15	146
428	70	55	51	47	48	44	315
430	17	11	22	13	15	30	108
435	59	66	99	58	71	55	408
438	36	37	31	36	24	28	192
447	5	7	21	12	21	11	77
451		19	20	11	9		59
452	10	8	2	2	3	6	31
Eindtotaal	1123	1186	1129	1058	1062	921	6479

Edelhert per WBE per jaar

Aantal van Jaar	Kolomlabels						Eindtotaal
Rijlabels	2011	2012	2013	2014	2015	2016	
4	1						1
78				1	2	1	4
156		1	1			1	3
189				1			1
199		3					3
223				1	1		2
230	2	1	3	1	1	1	9
351	6	5	5		8	8	32
360	15	4	11	10	7	5	52
378	1						1
400	3			2	1		6
426	10	15	17	9	11	3	65
428	15	12	4	6	8	12	57
430	4	6	5	6	5	7	33
435	27	40	25	29	41	22	184
451	1	3	3	4	11		22
452		5		2			7
Overig	5	1					6
Eindtotaal	90	96	74	72	96	60	488

Damhert per WBE per jaar

Aantal van wbeNummer	Kolomlabels						
Rijlabels	2011	2012	2013	2014	2015	2016	Eindtotaal
4				4			4
94		1	2	1			4
118		1			2		3
189		1					1
223	3						3
291						1	1
293	1						1
351			1		1	1	3
378	1	1					2
397	1						1
400		2					2
410				1			1
426	2	2	1	2	1		8
428		3	1		3	1	8
430	9	10	21	8	33	15	96
435					1	1	2
451		1	1		1		3
452						1	1
Eindtotaal	17	22	27	16	42	20	144

Wild zwijn per WBE per jaar

Aantal van aantal	Kolomlabels						
Rijlabels	2011	2012	2013	2014	2015	2016	Eindtotaal
57					3	8	11
77					1		1
156	4	4	2		3	2	15
223	3	2		1	3	1	10
293				1			1
308			4				4
346						1	1
347		1					1
351	18	43	19	13	39	32	164
360	9	23	16	20	25	17	110
378				2			2
397		1		3	1	3	8
400			3	1			4
426	24	30	23	18	34	17	146
428	83	104	42	40	84	74	427
430	9	14	4	20	15	14	76
435	65	122	57	76	123	91	534
438	3	1	1	7	3	2	17
451		32	20	16	32		100
452	2	5	6	1	2		16
Overig	28	4					32
Eindtotaal	248	386	197	219	368	262	1680

Peildatum gegevens: 4 oktober 2016