

Huisstijlrichtlijnen openbaar vervoer



Voor u ligt het huisstijlhandboek voor het openbaar vervoer in de regio's Midden-Overijssel, IJsselmond en de Vechtdallijnen. Dit handboek is opgesteld om te komen tot een herkenbare, eenduidige stijl voor al het openbaar vervoer in genoemde regio's, waarvoor de provincies Overijssel, Drenthe en Flevoland en de regio Twente verantwoordelijk zijn.

We streven ernaar om door middel van het aanbrengen van silhouetten op de verschillende vervoermiddelen en abri's, de concessiegebieden uit te beelden en te zorgen voor een eenduidig en herkenbaar beeld ten aanzien van het openbaar vervoer.

Het is niet de bedoeling om creativiteit aan banden te leggen, maar om er sturing aan te geven. In dit huisstijlhandboek worden bouwstenen en richtlijnen aangeboden voor grafische vormgeving. Door de richtlijnen consequent toe te passen wordt de herkenbaarheid vergroot. Het is dus belangrijk om de richtlijnen uit dit huisstijlhandboek toe te passen in alle visuele uitingen. Elementen als kleurgebruik in de footer en de toepassing van silhouetten liggen vast, het staat vrij te stoeien met lettergrootte, typografie, visuele invulling, tekst en allerlei toepassingen.

Dit huisstijlhandboek richt zich uitsluitend op de toepassingsregels van de huisstijl voor het openbaar vervoer. Wie informatie zoekt over de huisstijl van de gecontracteerde vervoerders, kan in de bijlagen lezen wat hierover is afgesproken. Deze stijlen worden toegepast op de middelen boven de blauwe balk met silhouetten.

Mocht u vragen hebben over de huisstijl voor het openbaar vervoer dan kunt u contact opnemen met **5.1.2e** overijssel.nl

Gezamenlijke vervoerders

De uiting van de gezamenlijke vervoerders kenmerkt zich door een blauwe balk en een silhouet van een groep met mensen.

1.1 Technische specificaties van gezamenlijke vervoerders

De kleur, de positie en de onderlinge verhoudingen van de balk en de silhouettes zijn van essentieel belang. U dient zich altijd aan de specificaties te houden. De specificaties vindt u hieronder.

Positionering

De balk met silhouet(ten) dient altijd onderaan de pagina te staan. Er mag op geen enkele wijze afgeweken worden van dit gegeven.

Formaat / verhouding

De verhoudingen van de verschillende beeldelementen in de balk met silhouet(ten) mogen nooit gewijzigd worden. Bij vergrotingen of verkleiningen moeten deze verhoudingen altijd gehandhaafd blijven.

1.2 Kleurgebruik

De kleuren van balk met silhouet(ten) is vastgesteld op basis van de aangegeven richtlijnen in het huisstijlhandboek van de vervoerders.

Drukwerk in full colour

De full colour waarden van de balk en de silhouetten zijn:

Balk middenblauw	C: 85	M: 24	Y: ---	K: ---
Lichtblauw (silhouetten)	C: 60	M: 13	Y: ---	K: ---

De PMS waarden van de balk en de silhouetten zijn:

Balk middenblauw	PMS 2925 C of U	(C of U wil zeggen Coated of Uncoated)
Lichtblauw (silhouetten)	PMS 2915 C of U	

De lichtblauwe kleur mag als enige kleur in een percentage gebruikt worden, als de vormgeving hierom vraagt. Dit is bijvoorbeeld in het geval er een tekst op het lichtblauw gebruikt wordt en deze bij de volle kleur te onduidelijk wordt.

De percentages waarin de lichtblauwe kleur gebruikt mag worden zijn 25%, 50% en 75%.

Bestickering en lakkleuren op de voertuigen

De vervoermiddelen die rijden in de concessie Midden Overijssel, Vechtdallijnen en OV Regio IJsselmond zijn uitgevoerd in de kleuren donker- en middenblauw. Op beide zijanten zijn met snijfolie lichtblauwe silhouetten aangebracht.

Op de achterzijde is over de hele breedte van de bus een witte tekst aangebracht.

Donkerblauw	RAL 5017 (Aanmaak) of lak RAL 5017
Middenblauw	RAL 5012 (Aanmaak) of lak RAL 5012
Lichtblauw (silhouetten)	3M (sc) 100-453 (snijfolie)

Gezamenlijke vervoerders (vervolg)

Kleurgebruik op de website

De website maakt een belangrijk deel uit van de communicatie. Ook hier is het kleurgebruik dus erg belangrijk. De basiskleuren zijn blauw.

Daarnaast worden er ter ondersteuning verfrissende steunkleuren gebruikt.

RGB waarde

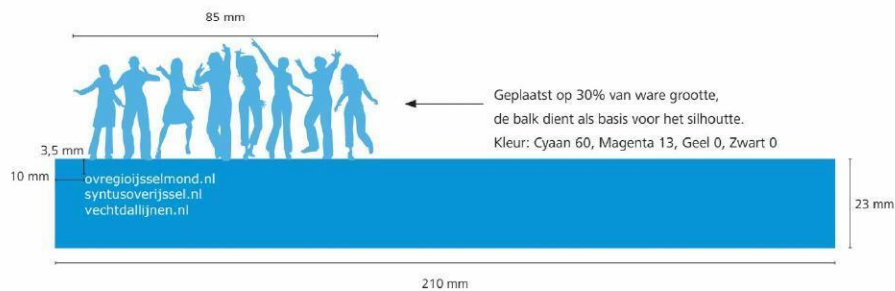
Donker blauw	RGB waarde:	R:47	G:48	B:128
Midden blauw	RGB waarde:	R:0	G:153	B:204
Licht blauw (silhouetten)	RGB waarde:	R:102	G:181	B:225

HEX waarde

Donker blauw	HEX waarde:	#2F3080
Midden blauw	HEX waarde:	#0099CC
Licht blauw (silhouetten)	HEX waarde:	#66B5E1

Balk op basis van een staande A4, opgebouwd uit de losse elementen.

De maten zijn exclusief de door u gewenste afsnede



Font: Verdana Regular, Corps 10 pt, interlinie 12 pt

Rekening gehouden dient te worden met een eventuele vierde vervoerder.

De balk kan en mag indien nodig naar rechts worden verlengd tot de door u gewenste breedte bij afwijkende formaten, zoals bijvoorbeeld liggend A4.

Voorbeeld van de opbouw voor een omslag met de specifieke opdracht dat het gaat om een samenwerking in opdracht van de provincie Overijssel.



In deze gevallen wordt er op de achterpagina het logo "in opdracht van" linkslijnend op de achterpagina geplaatst. Het logo dient aan de onderzijde te lijnen met de laatste tekstregel op de voorzijde.



Voorbeelden een poster en een dienstregeling van de gezamenlijke vervoerders

De uiting van Regio IJsselmond kenmerkt zich door een blauwe balk en silhouetten die kenmerkend zijn voor de vervoersgebieden, de Batavia en kiekendief (Flevoland) en een fietsende moeder met kinderen (Overijssel).

2.1 Technische specificaties van RegioIJsselmond

De kleur, de positie en de onderlinge verhoudingen van de balk en de silhouettes zijn van essentieel belang. U dient zich altijd aan de specificaties te houden. De specificaties vindt u hieronder.

Positionering

De balk met silhouet(ten) dient altijd onderaan de pagina te staan. Er mag op geen enkele wijze afgeweken worden van dit gegeven.

Formaat / verhouding

De verhoudingen van de verschillende beeldelementen in de balk met silhouet(ten) mogen nooit gewijzigd worden. Bij vergrotingen of verkleiningen moeten deze verhoudingen altijd gehandhaafd blijven.

2.2 Gebruik van de vaste balk OV Regio IJsselmond

Toepassing

De balk van OV Regio IJsselmond inclusief logo en silhouetten, mag als zodanig gebruikt worden op staande en/of liggende formaten van minimaal A5 tot maximaal A3.

Positionering

De balk met silhouet(ten) dient altijd onderaan de pagina te staan. Er mag op geen enkele wijze afgeweken worden van dit gegeven.

Formaat

Minimaal A5, maximaal A3, staand of liggend.

2.3 Kleurgebruik

De balk van OV Regio IJsselmond wordt als vast element aangeleverd, inclusief logo en silhouetten. Men dient de kleuren van de aangeleverde bestanden te respecteren. Afhankelijk van de uiting mogen er kleurvlakken achter de balk met silhouetten geplaatst worden.

2.4 Het lettertype en vormgeving voor drukwerk

De tekst en vormgeving boven de balk dient in de huisstijl van de betreffende vervoerder komen te staan. Hiervoor verwijzen we naar het huisstijlhandboek van de betreffende vervoerder.

Als de aangeleverde balk van OV Regio IJsselmond niet gebruikt kan worden op de aangegeven formaten zoals beschreven op de vorige pagina's dan dient er rekening gehouden te worden met de volgende specificaties

2.5 Toepassing van de groep silhouetten en het logo van de vervoerder

Toepassing silhouetten

De groep silhouetten mag onder geen beding qua volgorde gewijzigd worden en dient slechts als ondersteuning van de betreffende uitingen. De silhouetten dienen dus geen hoofdrol te spelen te opzichte van het logo van de betreffende vervoerder of het beeldmateriaal.

Toepassing logo vervoerder

De full colour waarden van de vervoerder zijn:

Donkerblauw	C: 100	M: 45	Y: ---	K: 18
Wit				

Positionering

De positie van het logo is rechtsonder, aan de onderzijde en rechterzijde geplaatst.

Formaat

De verhoudingen van de verschillende beeldelementen uit het RegioIJsselmond logo mogen nooit gewijzigd worden. Bij vergrotingen of verkleiningen moeten deze verhoudingen altijd gehandhaafd blijven.

Witruimte

Om het logo duidelijk naar voren te laten komen is er een minimale witruimte voorgeschreven waar geen tekst of beeld mag staan. Het RegioIJsselmond logo mag niet bekneeld worden tussen tekst en beeldelementen. Dit geldt voor alle huisstijldragers.

2.6 De kleuren van balk met silhouet(ten) is vastgesteld op basis van de aangegeven richtlijnen in het huisstijlhandboek van de vervoerder.

Drukwerk in full colour

De full colour waarden van de balk en de silhouetten zijn:

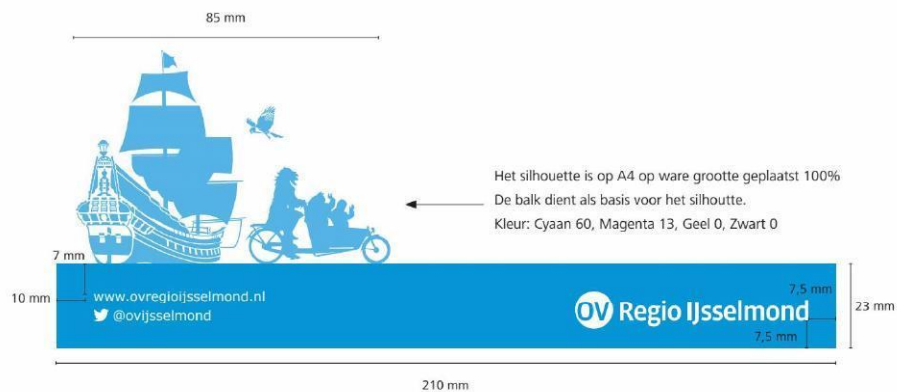
Balk middenblauw	C: 85	M: 24	Y: ---	K: ---
Lichtblauw (silhouetten)	C: 60	M: 13	Y: ---	K: ---

De PMS waarden van de balk en de silhouetten zijn:

Balk middenblauw	PMS 2925 C of U	(C of U wil zeggen Coated of Uncoated)
Lichtblauw (silhouetten)	PMS 2915 C of U	

De lichtblauwe kleur mag als enige kleur in een percentage gebruikt worden, als de vormgeving hierom vraagt. Dit is bijvoorbeeld in het geval er een tekst op het lichtblauw gebruikt wordt en deze bij de volle kleur te onduidelijk wordt.

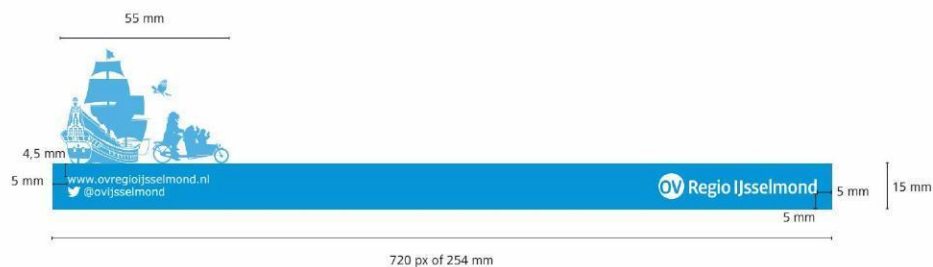
Balk op basis van een staande A4, opgebouwd uit de losse elementen.
De maten zijn exclusief de door u gewenste afsnede.



Font: Verdana Regular, Corps 10 pt, interlinie 17 pt

De balk kan en mag indien nodig naar rechts worden verlengd tot de door u gewenste breedte bij afwijkende formaten, zoals bijvoorbeeld liggend A4.
LET OPI! Het logo dient dan ook meegenomen te worden naar de rechterzijde.
De linkerzijde blijft zoals aangegeven.

Balk voor PowerPoint op basis een presentatie van 720 x 540 (4:3),
opgebouwd uit de losse elementen.



Font: Verdana Regular, Corps 10 pt, interlinie 13 pt


De balk kan en mag indien nodig naar rechts worden verlengd tot de door u gewenste breedte bij afwijkende formaten
LET OPI! Het logo dient dan ook meegenomen te worden naar de rechterzijde.
De linkerzijde blijft zoals aangegeven.

Voorbeeld van de opbouw voor een omslag met de specifieke opdracht dat het gaat om een samenwerking in opdracht van de provincie Overijssel.



Vouwlijn/Rug

In deze gevallen wordt er op de achterpagina het logo "in opdracht van" linkslijnd op de achterpagina geplaatst. Het logo dient aan de onderzijde te lijnen met de laatste tekstregel op de voorzijde.



Voorbeelden met de verschillende toepassingen

Syntus Overijssel

De uiting van Syntus Overijssel kenmerkt zich door een blauwe balk en silhouetten die kenmerkend zijn voor de vervoersgebieden, de Voetballer (Zwolle) en een fietsende moeder met kinderen (Overijssel).

3.1 Technische specificaties van Syntus Overijssel

De kleur, de positie en de onderlinge verhoudingen van de balk en de silhouettes zijn van essentieel belang. U dient zich altijd aan de specificaties te houden. De specificaties vindt u hieronder.

Positionering

De balk met silhouet(ten) dient altijd onderaan de pagina te staan. Er mag op geen enkele wijze afgeweken worden van dit gegeven.

Formaat / verhouding

De verhoudingen van de verschillende beeldelementen in de balk met silhouet(ten) mogen nooit gewijzigd worden. Bij vergrotingen of verkleiningen moeten deze verhoudingen altijd gehandhaafd blijven.

3.2 Gebruik van de vaste balk Syntus Overijssel

Toepassing

De balk van OV Regio IJsselmond inclusief logo en silhouetten, mag als zodanig gebruikt worden op staande en/of liggende formaten van minimaal A5 tot maximaal A3.

Positionering

De balk met silhouet(ten) dient altijd onderaan de pagina te staan. Er mag op geen enkele wijze afgeweken worden van dit gegeven.

Formaat

Minimaal A5, maximaal A3, staand of liggend.

3.3 Kleurgebruik

De balk van OV Regio IJsselmond wordt als vast element aangeleverd, inclusief logo en silhouetten. Men dient de kleuren van de aangeleverde bestanden te respecteren. Afhankelijk van de uiting mogen er kleurvlakken achter de balk met silhouetten geplaatst worden.

3.4 Het lettertype en vormgeving voor drukwerk

De tekst en vormgeving boven de balk dient in de huisstijl van de betreffende vervoerder komen te staan. Hiervoor verwijzen we naar het huisstijlhandboek van de betreffende vervoerder.

Als de aangeleverde balk van Syntus Overijssel niet gebruikt kan worden op de aangegeven formaten zoals beschreven op de vorige pagina dan dient er rekening gehouden te worden met de volgende specificaties

3.5 Toepassing van de groep silhouetten en het logo van de vervoerder

Toepassing silhouetten

De groep silhouetten mag onder geen beding qua volgorde gewijzigd worden en dient slechts als ondersteuning van de betreffende uitingen. De silhouetten dienen dus geen hoofdrol te spelen te opzichte van het logo van de betreffende vervoerder of het beeldmateriaal.

Toepassing logo vervoerder

De full colour waarden van de vervoerder zijn:

Donkerblauw C: 100 M: 45 Y: --- K: 18
Wit

Positionering

De positie van het logo is rechtsonder, aan de onderzijde en rechterzijde geplaatst.

Formaat

De verhoudingen van de verschillende beeldelementen uit het RegioJsselmond logo mogen nooit gewijzigd worden. Bij vergrotingen of verkleiningen moeten deze verhoudingen altijd gehandhaafd blijven.

Witruimte

Om het logo duidelijk naar voren te laten komen is er een minimale witruimte voorgeschreven waar geen tekst of beeld mag staan. Het RegioJsselmond logo mag niet bekneeld worden tussen tekst en beeldelementen. Dit geldt voor alle huisstijldragers.

- 3.6 De kleuren van balk met silhouet(ten) is vastgesteld op basis van de aangegeven richtlijnen in het huisstijlhandboek van de vervoerder.

Drukwerk in full colour

De full colour waarden van de balk en de silhouetten zijn:

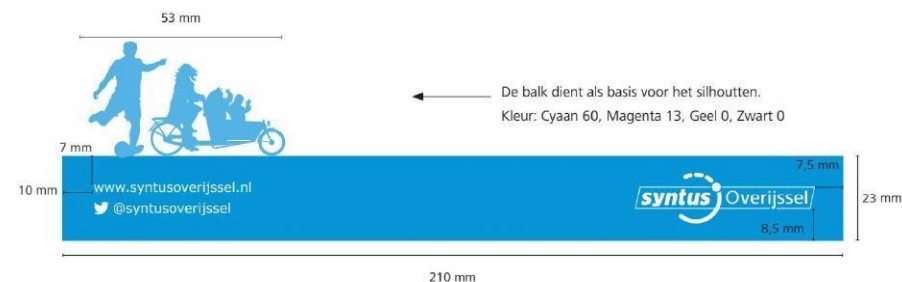
Balk middenblauw C: 85 M: 24 Y: --- K: ---
Lichtblauw (silhouetten) C: 60 M: 13 Y: --- K: ---

De PMS waarden van de balk en de silhouetten zijn:

Balk middenblauw PMS 2925 C of U (C of U wil zeggen Coated of Uncoated)
Lichtblauw (silhouetten) PMS 2915 C of U

De lichtblauwe kleur mag als enige kleur in een percentage gebruikt worden, als de vormgeving hierom vraagt. Dit is bijvoorbeeld in het geval er een tekst op het lichtblauw gebruikt wordt en deze bij de volle kleur te onduidelijk wordt.

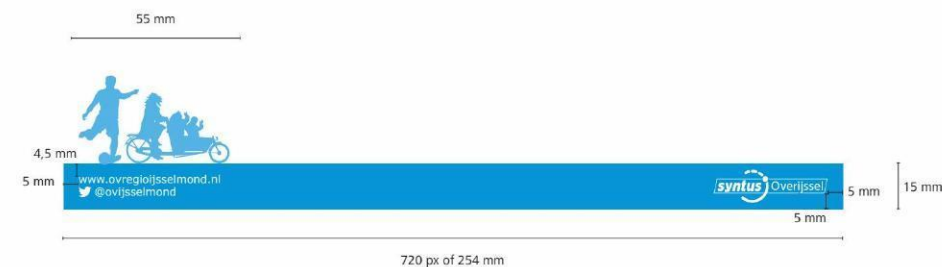
Balk op basis van een staande A4, opgebouwd uit de losse elementen.
De maten zijn exclusief de door u gewenste afsnede



Font: Verdana Regular, Corps 10 pt, interlinie 17 pt

De balk kan en mag indien nodig naar rechts worden verlengd tot de door u gewenste breedte bij afwijkende formaten, zoals bijvoorbeeld liggend A4. LET OPI Het logo dient dan ook meegenomen te worden naar de rechterzijde. De linkerzijde blijft zoals aangegeven.

Balk voor PowerPoint op basis een presentatie van 720 x 540 (4:3),
opgebouwd uit de losse elementen.



Font: Verdana Regular, Corps 10 pt, interlinie 13 pt



De balk kan en mag indien nodig naar rechts worden verlengd tot de door u gewenste breedte bij afwijkende formaten
LET OPI Het logo dient dan ook meegenomen te worden naar de rechterzijde. De linkerzijde blijft zoals aangegeven.

Voorbeeld van de opbouw voor een omslag met de specifieke opdracht dat het gaat om een samenwerking in opdracht van de provincie Overijssel.



Vouwlijn/Rug

In deze gevallen wordt er op de achterpagina het logo "in opdracht van" linkslijnend op de achterpagina geplaatst. Het logo dient aan de onderzijde te lijnen met de laatste tekstregel op de voorzijde.



Voorbeelden met de verschillende toepassingen

0000000024

Vechtdallijnen

De uiting van Vechtdallijnen kenmerkt zich door een blauwe balk en silhouetten die kenmerkend zijn voor de vervoersgebieden, Paardensport (Twente), Bartje (Drenthe) een fietsende moeder met kinderen (Overijssel).

4.1 Technische specificaties van Vechtdallijnen

De kleur, de positie en de onderlinge verhoudingen van de balk en de silhouettes zijn van essentieel belang. U dient zich altijd aan de specificaties te houden. De specificaties vindt u hieronder.

Positionering

De balk met silhouet(ten) dient altijd onderaan de pagina te staan. Er mag op geen enkele wijze afgeweken worden van dit gegeven.

Formaat / verhouding

De verhoudingen van de verschillende beeldelementen in de balk met silhouet(ten) mogen nooit gewijzigd worden. Bij vergrotingen of verkleiningen moeten deze verhoudingen altijd gehandhaafd blijven.

4.2 Gebruik van de vaste balk Vechtdallijnen

Toepassing

De balk van Vechtdallijnen inclusief logo en silhouetten, mag als zodanig gebruikt worden op staande en/of liggende formaten van minimaal A5 tot maximaal A3.

Positionering

De balk met silhouet(ten) dient altijd onderaan de pagina te staan. Er mag op geen enkele wijze afgeweken worden van dit gegeven.

Formaat

Minimaal A5, maximaal A3, staand of liggend.

4.3 Kleurgebruik

De balk van Vechtdallijnen wordt als vast element aangeleverd, inclusief logo en silhouetten.

Men dient de kleuren van de aangeleverde bestanden te respecteren.

Afhankelijk van de uiting mogen er kleurvlakken achter de balk met silhouetten geplaatst worden.

4.4 Het lettertype en vormgeving voor drukwerk

De tekst en vormgeving boven de balk dient in de huisstijl van de betreffende vervoerder komen te staan.

Hiervoor verwijzen we naar het huisstijlhandboek van de betreffende vervoerder.

Als de aangeleverde balk van Vechtdallijnen niet gebruikt kan worden op de aangegeven formaten zoals beschreven op de vorige pagina dan dient er rekening gehouden te worden met de volgende specificaties

4.5 Toepassing van de groep silhouetten en het logo van de vervoerder

Toepassing silhouetten

De groep silhouetten mag onder geen beding qua volgorde gewijzigd worden en dient slechts als ondersteuning van de betreffende uitingen. De silhouetten dienen dus geen hoofdrol te spelen te opzichte van het logo van de betreffende vervoerder of het beeldmateriaal.

Toepassing logo vervoerder

De full colour waarden van de vervoerder zijn:

Donkerblauw	C: 100	M: 45	Y: ---	K: 18
Wit				

Positionering

De positie van het logo is rechtsonder, aan de onderzijde en rechterzijde geplaatst.

Formaat

De verhoudingen van de verschillende beeldelementen uit het RegioJsselmond logo mogen nooit gewijzigd worden. Bij vergrotingen of verkleiningen moeten deze verhoudingen altijd gehandhaafd blijven.

Witruimte

Om het logo duidelijk naar voren te laten komen is er een minimale witruimte voorgeschreven waar geen tekst of beeld mag staan. Het RegioJsselmond logo mag niet bekneeld worden tussen tekst en beeldelementen. Dit geldt voor alle huisstijldragers.

4.6 De kleuren van balk met silhouet(ten) is vastgesteld op basis van de aangegeven richtlijnen in het huisstijlhandboek van de vervoerder.

Drukwerk in full colour

De full colour waarden van de balk en de silhouetten zijn:

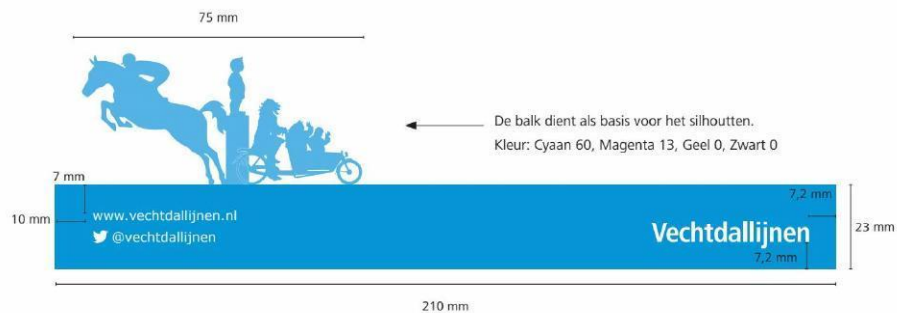
Balk middenblauw	C: 85	M: 24	Y: ---	K: ---
Lichtblauw (silhouetten)	C: 60	M: 13	Y: ---	K: ---

De PMS waarden van de balk en de silhouetten zijn:

Balk middenblauw	PMS 2925 C of U	(C of U wil zeggen Coated of Uncoated)
Lichtblauw (silhouetten)	PMS 2915 C of U	

De lichtblauwe kleur mag als enige kleur in een percentage gebruikt worden, als de vormgeving hierom vraagt. Dit is bijvoorbeeld in het geval er een tekst op het lichtblauw gebruikt wordt en deze bij de volle kleur te onduidelijk wordt.

Balk op basis van een staande A4, opgebouwd uit de losse elementen.
De maten zijn exclusief de door u gewenste afsnede.

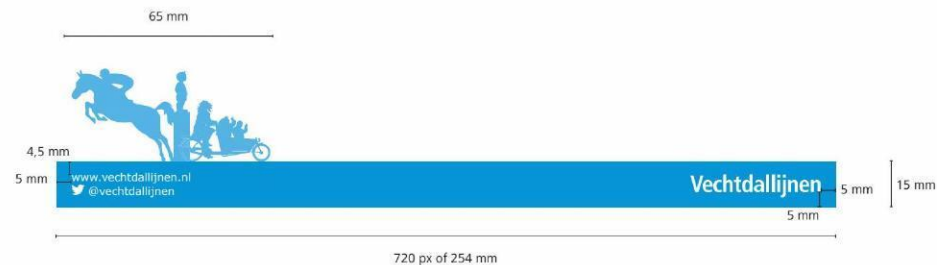


De balk dient als basis voor het silhouetten.
Kleur: Cyaan 60, Magenta 13, Geel 0, Zwart 0

Font: Verdana Regular, Corps 10 pt, interlinie 17 pt

De balk kan en mag indien nodig naar rechts worden verlengd tot de door u gewenste breedte bij afwijkende formaten, zoals bijvoorbeeld liggend A4.
LET OPI! Het logo dient dan ook meegenomen te worden naar de rechterzijde.
De linkerzijde blijft zoals aangegeven.

Balk voor PowerPoint op basis een presentatie van 720 x 540 (4:3),
opgebouwd uit de losse elementen.



Font: Verdana Regular, Corps 10 pt, interlinie 13 pt

De balk kan en mag indien nodig naar rechts worden verlengd tot de door u gewenste breedte bij afwijkende formaten
LET OPI! Het logo dient dan ook meegenomen te worden naar de rechterzijde.
De linkerzijde blijft zoals aangegeven.

Voorbeeld van de opbouw voor een omslag met de specifieke opdracht dat het gaat om een samenwerking in opdracht van de provincie Overijssel.



Vouwlijn/Rug

In deze gevallen wordt er op de achterpagina het logo "in opdracht van" linkslijnend op de achterpagina geplaatst. Het logo dient aan de onderzijde te lijnen met de laatste tekstregel op de voorzijde.

Het openbaar vervoer

Ook iets voor u?



Informatiebijeenkomst voor senioren

De OV-ambassadeurs informeren u over:

- het reizen met de bus of trein
- tarieven en abonnementen
- de OV-chipkaart
- de Regiores

Datum: Dinsdag 1 april 2014
Tijd: 14.00 - 16.30 uur
Locatie: Pluspunt, Pleinpal 85, Dalfsen



www.vechtdallijnen.nl
@vechtdallijnen

Vechtdallijnen



www.vechtdallijnen.nl
@vechtdallijnen

Vechtdallijnen

Bij de halte

QR-code bij halte

Deze link via uw smartphone naar de website met de actuele vertrektijden per buslijn.

Onderweg

• Volg @OVisselmond op Twitter voor actuele reisinformatie.

Makkelijk met de bus

- Om de bus te laten stoppen, strek uw hand op.
- Bent u met de OV-chipkaart? Verget dan niet in en uit te checken!
- Geen OV-chipkaart? Koop een kaartje in de bus en betaal zoveel mogelijk met gepast geld.
- Geldig vervoerbewijs voorkomt een boete.

Wij helpen u graag verder

- Reisinformatie van deur tot deur: ooregipus@isselmond.nl (0900-9292) of 0.77 pmn., maandag t/m vrijdag.
- Vragen, klachten of suggesties? Iets in de bus laten liggen? Ga naar ooregipus@isselmond.nl (klantenrelatie). Of bel 0900-266 63 99 (lokaal tarief).



Vechtdallijnen




Vechtdallijnen

Sihouetten

Buiten de vastegestelde silhouetten per vervoerder is er indien nodig nog keus uit een aantal extra silhouetten. Als deze silhouetten gebruikt worden dienen deze in verhouding ten opzichte van de vaste silhouetten geplaatst te worden.



