
















Situatie
School 1:500

Situatie
School 1:500

Verklaring

	GTG-bestaande situatie		Markering ononderbroken 150 mm
	Bestaande eigengrens		Markering 9-1 150 mm
	Nieuwe eigengrens		Markering 3-3 150 mm
	As hoofdrijsaai		Markering 1-1 150 mm
	Altbreeklijn		Markering 1-3 300 mm
	Kant, asfalt rijbaan		Markering 30-270 100 mm
	Kant, asfalt fietspad		Markering 270-30 100 mm
	Traillatbanden en opspuitbanden		Markering ononderbroken 100 mm
	Prefab geleidelband		Markering blokken 50-50
	Prefab rammelstrook		Markering hoiastent 70
	Onderhoud hoofdrijsaai		Markering hoiastent 50
	Houlangeleiderail		Grondwerk t.b.v. aanpassen talud
	Bestaande boom verwijderen		Grondwerk t.b.v. aanpassen watergang
	Aanleggen nieuwe duiker		Aanpassen verlichting

Voor aansluiting zie tekening 60750233-201-19

3			
4			
5			
6			
7			
8			
9			
10			
11			
12			
13			
14			
15			
16			
17			
18			
19			
20			
21			
22			
23			
24			
25			
26			
27			
28			
29			
30			
31			
32			
33			
34			
35			
36			
37			
38			
39			
40			
41			
42			
43			
44			
45			
46			
47			
48			
49			
50			
51			
52			
53			
54			
55			
56			
57			
58			
59			
60			
61			
62			
63			
64			
65			
66			
67			
68			
69			
70			
71			
72			
73			
74			
75			
76			
77			
78			
79			
80			
81			
82			
83			
84			
85			
86			
87			
88			
89			
90			
91			
92			
93			
94			
95			
96			
97			
98			
99			
100			