

Opgave berekening

Gemeente:

Opgave:

Circulaire:

Jaar:

Uitkeringsfactor:

Uitgezette maatstaven:

Uitgezette maatstaven met niet-0 waarden:

Datum afgerond:

Eigen toelichting:

Datum rapport:

Onderdeel A - Inkomstenmaatstaven

Maatstaf

1g-2 WOZ niet-woningen eigenaren

1h-2 WOZ niet-woningen gebruikers

1a Waarde woningen eigenaren

Subtotaal

uitkeringsfactor van toepassing is

Maatstaf

8a-3 Bijstandsontvangers

2 Inwoners

7c-4 Huishoudens met laag inkomen boven drempel

12b-2 Inwoners met een migratieachtergrond

3c Eenpersoonshuishoudens

8b Loonkostensubsidie

uitkeringsjaar 2019)

8f-2 Doelgroepenregister gemeentelijke doelgroep

5d-2 Inwoners 75+ met drempel

7m-2 Laag opleidingsniveau met drempel

15b Extra groei leerlingen VO

14a-2 Lokale centrumfunctie (max 20km)

14b-2 Regionale centrumfunctie (max 60km)

14c-2 Landelijke centrumfunctie

15e Leerlingen VO

15d Leerlingen (V)SO

15h-3 Onderwijsachterstand

38 Bedrijfsvestigingen

29 Historische woningen in bewoonde oorden 1930

36 Kernen	
36a Kernen met 500 of meer adressen	
34 Oeverlengte * bodemfactor gemeente	
dichtheidsfactor	
miv septembercirc. 2016)	
buitengebied	
woonkernen	
23a Oppervlakte bebouwing buitengebied	
22a Oppervlakte bebouwing woonkern	
19 Oppervlakte binnenwater	
16 Oppervlakte land	
18 Oppervlakte land * bodemfactor gemeente	
septembercirc. 2016)	
septembercirc. 2016) * bodemfactor woonkernen	
39 Vast bedrag	
Subtotaal	

Onderdeel C - Uitkeringsfactor (uf)

Jaren

Uitkeringsfactor

Subtotaal (B x C (=uf))

uitkeringsfactor niet van toepassing is

Maatstaf

56g Suppletie-uitkering nieuw verdeelstelsel 2023

Subtotaal

uitkeringsfactor niet van toepassing is

Maatstaf

vergunningverlening, toezicht en handhaving (DU)	
205 Voorschoolse voorziening peuters (DU)	
223 Armoedebestrijding kinderen (DU)	
266 Maatschappelijke begeleiding statushouders (DU)	
393 Versterking omgevingsveiligheidsdiensten (DU)	
409 Einde lening inburgeringsplichtig (DU)	
421 Extra capaciteit BOAs (DU)	
428 Wet kwaliteitsborging bouw (DU)	
431 Leerlingenvervoer Oekraïne (DU)	
441 Wet goed verhuurderschap (DU)	
443 Taal voor ontheemden uit Oekraïne (DU)	

Subtotaal

Onderdeel F - 3 D's in het sociaal domein

Maatstaf


260 Participatie (IU)

261 Voogdij/18+ (IU)

Subtotaal**Onderdeel G - Aanvullingen van de gebruiker****Aanvullingen v/d gebruiker****Gemeenteposten:**

Woz niet-woningen eigenaren

Woz niet-woningen gebruikers

Subtotaal**Totaal**



Ermelo

SV Meicirculaire 2023 (o.b.v. eigen basiseenheden/-waarden)

Meicirculaire 2023 (nr. 2023 - 0000285703)

2023, 2024, 2025, 2026, 2027, 2028

Lopende prijzen

2023: 1,3040 / 2024: 1,3950 / 2025: 1,4710 / 2026: 1,4330 /

maatstafnummers: 12a, 32f-2

22-6-2023

14-11-2023 9:16

op de uitkeringsfactor van toepassing is

voorbeeld

naaf uitkeringsjaar 2019)

groep

1930

chtheidsfactor
2016, miv septembercirc. 2016)
emfactor buitengebied
emfactor woonkernen

tembercirc. 2016)
tembercirc. 2016) * bodemfactor woonkernen

p de uitkeringsfactor niet van toepassing is


023


ieuitkeringen waarop de uitkeringsfactor niet van toepassing is

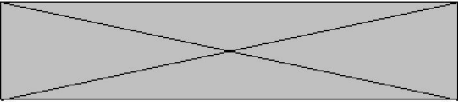
ngverlening, toezicht en handhaving (DU)

rs (DU)
(DU)

ker







1)

0 / 2027: 1,4600 / 2028: 1,4900
7i, 7j, 7k, 7l, 8c, 11b, 11c, 12a, 15h, 20,

	2023
	-1,690,269.24
	-1,161,860.14
	-3,395,453.88
	-6,247,583.25

	2023
	1,984,826.88
	10,338,725.94
	5,948,025.78
	590,958.50
	653,463.72
	242,934.54
	2,909,330.80
	212,246.65
	1,927,477.74
	687,335.56
	26,776.23
	295,935.00
	3,275,120.80
	785,138.90
	800,284.08
	631,061.44
	84,292.41
	445,313.12
	27,264.15

	1,031,246.55
	75,166.66
	8,886.20
	11,961.17
	1,205,825.45
	102,758.25
	2,084,240.94
	276,533.60
	1,321,273.86
	21,437.00
	333,918.00
	220,214.64
	180,905.58
	811,700.82
	980,357.93
	40,532,938.90

	2023
	1.304
	52,854,952.32

	2023
	3,927,319.00
	3,927,319.00

s	
	2023
	53,994.00
	45,046.00
	77,728.00
	11,850.00
	7,000.00
	1,516.00
	33,367.00
	17,089.00
	38,009.00
	10,429.00
	20,309.00
	316,337.00

--	--

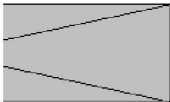
	2023
	3,934,193.00
	401,150.00
	4,335,343.00

	2023
	0
	0
	0

	55,186,368.07
--	---------------







	2024	2025	2026
	-1,808,553.21	-1,808,553.21	-1,808,553.21
	-1,243,042.92	-1,243,042.92	-1,243,042.92
	-3,631,986.76	-3,631,986.76	-3,631,986.76
	-6,683,582.89	-6,683,582.89	-6,683,582.89

	2024	2025	2026
	2,002,750.76	2,132,653.64	2,178,822.48
	10,386,039.84	10,415,451.33	10,483,309.08
	5,964,776.24	5,686,084.51	5,163,385.39
	607,737.14	623,563.71	639,556.92
	655,612.98	672,400.80	646,398.36
	238,101.06	238,464.84	238,335.12
	2,885,476.30	2,751,202.48	2,549,146.57
	242,865.75	251,448.40	281,058.24
	1,911,174.20	1,928,612.48	1,830,224.24
	681,777.01	689,840.54	655,024.99
	15,839.46	0	0
	298,943.22	301,126.08	302,961.42
	3,294,976.04	3,260,380.80	3,109,099.80
	793,131.06	798,898.13	803,757.00
	799,668.24	800,592.00	796,896.96
	627,403.11	629,232.28	631,061.44
	83,943.97	83,770.50	83,595.53
	445,313.12	445,313.12	445,313.12
	27,264.15	27,264.15	27,264.15

1,030,544.82	1,034,590.05	1,024,977.51
75,166.66	75,166.66	75,166.66
8,886.20	8,886.20	8,886.20
12,018.15	12,090.78	12,158.20
1,219,024.64	1,261,463.21	1,320,372.37
102,758.25	102,758.25	102,758.25
2,084,240.94	2,084,240.94	2,084,240.94
276,533.60	276,533.60	275,305.10
1,321,273.86	1,321,273.86	1,319,050.62
21,437.00	21,437.00	21,437.00
333,918.00	333,918.00	333,918.00
220,214.64	220,214.64	220,214.64
182,358.21	184,200.57	185,913.02
818,218.59	826,485.03	834,168.58
980,357.93	980,357.93	980,357.93
40,649,745.15	40,479,916.52	39,664,135.82

2024	2025	2026
1.395	1.471	1.433
56,706,394.48	59,545,957.21	56,838,706.63

2024	2025	2026
3,522,079.00	3,116,839.00	3,116,839.00
3,522,079.00	3,116,839.00	3,116,839.00

2024	2025	2026
53,994.00	53,994.00	53,994.00
45,046.00	45,046.00	45,046.00
73,463.00	73,463.00	73,463.00
0	0	0
7,000.00	n.v.t.	n.v.t.
0	0	0
33,367.00	33,367.00	33,367.00
17,102.00	17,102.00	16,973.00
n.v.t.	n.v.t.	n.v.t.
n.v.t.	n.v.t.	n.v.t.
n.v.t.	n.v.t.	n.v.t.
229,972.00	222,972.00	222,843.00

	2024	2025	2026
	3,864,292.00	3,730,211.00	3,678,360.00
	0	0	0
	3,864,292.00	3,730,211.00	3,678,360.00
	2024	2025	2026
	0	0	0
	0	0	0
	0	0	0
	57,639,154.59	59,932,396.32	57,173,165.74

	2027	2028
	-1,808,553.21	-1,808,553.21
	-1,243,042.92	-1,243,042.92
	-3,631,986.76	-3,631,986.76
	-6,683,582.89	-6,683,582.89

	2027	2028
	2,219,722.35	2,229,927.97
	10,516,674.08	10,526,791.38
	5,186,252.92	5,200,249.78
	655,338.28	667,982.92
	650,479.60	654,642.32
	239,832.07	239,832.07
	2,541,629.92	2,534,614.38
	303,466.80	327,207.40
	1,816,303.92	1,802,030.17
	650,383.69	645,662.75
	0	0
	304,449.24	305,904.48
	3,124,378.64	3,133,924.20
	807,707.67	811,612.93
	796,896.96	795,357.36
	631,061.44	632,890.61
	83,422.06	83,422.06
	445,313.12	445,313.12
	27,264.15	27,264.15

1,024,991.82	1,024,579.26
75,166.66	75,166.66
8,886.20	8,886.20
12,237.36	12,319.99
1,334,631.25	1,346,252.71
102,758.25	102,758.25
2,084,240.94	2,084,240.94
275,305.10	275,305.10
1,319,050.62	1,319,050.62
21,437.00	21,437.00
333,918.00	333,918.00
220,214.64	220,214.64
187,920.72	187,597.74
843,176.88	852,556.11
980,357.93	971,557.22
39,824,870.29	39,900,470.49

2027	2028
1.46	1.49
58,144,310.62	59,451,701.04

2027	2028
3,116,839.00	3,116,839.00
3,116,839.00	3,116,839.00

2027	2028
53,994.00	53,994.00
45,046.00	45,046.00
73,463.00	73,463.00
n.v.t.	n.v.t.
n.v.t.	n.v.t.
n.v.t.	n.v.t.
33,367.00	33,367.00
n.v.t.	n.v.t.
n.v.t.	n.v.t.
n.v.t.	n.v.t.
n.v.t.	n.v.t.
205,870.00	205,870.00

	2027	2028
	3,573,205.00	3,471,566.00
	0	0
	3,573,205.00	3,471,566.00

	2027	2028
	0	0
	0	0
	0	0
	58,356,641.73	59,562,393.15

