

Publiekssamenvatting jaarverslag OP Oost 2014-2015



Inhouds-
opgave

Doelstelling

Inrichting

Over
OP Oost

Strategie

Feiten en
cijfers

Over
OP Oost

Resultaten
per regeling

Inhoudelijke
voortgang

Communicatie

Aandachts-
punten

Colofon



Inhoudsopgave

Doelstelling

Productvernieuwing
voor concurrentie-
kracht en werk-
gelegenheid

3

Inrichting

Start van het
Comité van Toezicht
en de Deskundigen-
commissie

3

Over OP Oost

Jorike Adolfsen:
“Alleen door kennis
te delen en samen te
werken, kom je
écht verder”

4

Strategie

Bewust gestart met
het ondersteunen
van de kleinere
projecten

5

Feiten en cijfers

In 2015 zijn meer
dan 500 aanvragen
ingediend voor ruim
€ 78.000.000

5

2

Over OP Oost

Bart Rosendaal:
“Het is goed dat de
overheid innovatie
stimuleert”

6

Resultaten per regeling

De meeste regelingen
zijn overtekend

7

Inhoudelijke voortgang

Stand van zaken
aan de hand van
indicatoren.

8

Communicatie

Het mkb weet
OP Oost te vinden

10

Aandachtspunten

Relatief weinig
aanvragen voor
'Koolstofarme
economie'

10



Doelstelling programma

Het Operationeel Programma EFRO 2014-2020 Oost-Nederland (OP Oost) is een gezamenlijk subsidieprogramma van de provincies Overijssel en Gelderland. Het OP Oost subsidieert slimme en duurzame projecten in Overijssel en Gelderland uit het Europees Fonds voor Regionale Ontwikkeling (EFRO). Het doel is de concurrentiepositie van Oost-Nederland te versterken. In de vorige programmaperiode (GO-EFRO 2007-2013) is hiervoor de basis gelegd.

De kernthema's van het OP Oost zijn 'Innovatiestimulering' en stimulering 'Koolstofarme economie'. De focus ligt hierbij op het aansluiten van het midden- en kleinbedrijf (mkb) op de kennisinfrastructuur (universiteiten en

hogescholen) en het stimuleren van valorisatie¹ of productontwikkeling. De doelstelling is om het aantal innovatieve bedrijven dat samenwerkt met bedrijven en kennisinstellingen in Oost-Nederland te laten stijgen van 30% in 2010 tot 35% in 2023. Hieruit moet volgen dat het Oost-Nederlandse mkb meer omzet haalt uit nieuwe producten (van 5,5% in 2014 naar 6% in 2023). Productvernieuwing geldt immers als basis voor behoud en vergroting van de concurrentiekracht en dient zo als motor voor de werkgelegenheid in Oost-Nederland.

Oost-Nederland kiest voor 'Innovatiestimulering' in de topsectoren Agro & Food, Health en High Tech Systemen & Materialen (HTSM) en verbindingen tussen

deze sectoren en ICT, water, creatieve industrie, chemie en maakindustrie.

Om een duurzame, koolstofarme economie te stimuleren, richt Oost-Nederland zich op de ontwikkeling van nieuwe toepassingsgerichte technieken en procesveranderingen. Daarbij gaat het om minder CO₂-uitstoot, hergebruik van energie en efficiënter gebruik van energiebronnen. De focus ligt op de sector Energie & Milieutechnologie (EMT) inclusief biobased economy en verbindingen met de drie bovengenoemde topsectoren. In 2023 moet 16% van de verbruikte energie in Gelderland en Overijssel uit hernieuwbare bronnen komen; in 2012 was dat 5,9%.

De Managementautoriteit (provincie Gelderland) beheert het programma. Jaarlijks brengt zij verslag uit over de voortgang en stelt daarbij ook een

"EFRO is het vliegwiel voor de economie in Oost Nederland. Door slim samen te werken wordt iedere euro uit Brussel een investering van drie euro in de regionale economie. Zo maken we werk van innovatie en investeren we in de economie van de toekomst. Een slimme, schone economie die zorgt voor duurzame groei en werkgelegenheid."

Michiel Scheffer
gedeputeerde provincie Gelderland

publiekssamenvatting op. Dit document is de publiekssamenvatting van het eerste jaarverslag van het OP Oost over de uitvoeringsjaren 2014-2015.

1. Valorisatie is het proces dat kennis omzet naar commercieel haalbare producten, processen of diensten.

Inrichting programma

Het OP Oost is in samenwerking met een groot aantal betrokken partijen opgesteld en in november 2014 als eerste van de vier Nederlandse EFRO-programma's door de Europese Commissie goedgekeurd.

Vooruitlopend op de goedkeuring richtte het OP Oost zich op een snelle

openstelling van het subsidiebudget. De nadruk lag in 2014 en begin 2015 op de inrichting van uitvoeringsorganisatie en dan vooral op een klantvriendelijk en efficiënt aanvraagtraject.

Het Comité van Toezicht stelt de strategie over de inzet van de middelen binnen

het programma vast. Een Deskundigencommissie toetst de kwaliteit van de ingediende subsidieaanvragen. Deze commissie is zo samengesteld, dat ze over voldoende kennis van de vier sectoren, het mkb en ondernemerschap beschikt. Ook maakte OP Oost werkafspraken met de kennispartners² over hun rol bij de intake en begeleiding van (potentiële) aanvragers, zodat aanvragers hiervan gebruik kunnen maken. Ten slotte is het landelijk ontwikkelde

webportaal aangepast, zodat aanvragen klantvriendelijk en volledig digitaal kunnen worden ingediend en behandeld. Dit alles met het doel om het aanvragen van subsidie voor iedereen zo laagdrempelig mogelijk te maken.

2. Stedendriehoek Innoveert, Kennispark Twente, Kennispoort Zwolle, Food Valley, Bio-energiecluster Oost-Nederland, Health Valley, kiEMT en de Regionale Centra voor Technologie



Inhoudsopgave

Doelstelling

Inrichting

Over OP Oost

Strategie

Feiten en cijfers

Over OP Oost

Resultaten per regeling

Inhoudelijke voortgang

Communicatie

Aandachtspunten

Colofon



Jorieke Adolfsen, Adolfsen Agro:

“Alleen door kennis te delen en samen te werken, kom je écht verder”



Daan Barmantloo (OICAM) en Jorike Adolfsen (Adolfsen Agro)

Eenvoudig uitvoerbare, betaalbare en duurzame oplossingen ontwikkelen voor problemen in agrarische sector. Dat is de missie van innovatiebureau Adolfsen Agro. De koemat met sensoren die we met een bijdrage uit

het programma OP Oost ontwikkelden, past precies binnen dit plaatje, zegt directeur Jorieke Adolfsen: “Klauwproblemen vormen een grote kostenpost in de melkveehouderij. Dat komt vooral omdat ze pas ontdekt

“Kijk wat er allemaal mogelijk is aan subsidie, bijvoorbeeld door de overheid als eerste klant te gebruiken. En werk samen. Ondernemers in Oost-Nederland zijn gewend om dingen voor zichzelf te houden. Alleen door kennis te delen en samen te werken, kom je écht verder.”

Jorieke Adolfsen
Adolfsen Agro

worden als een koe of geit kreupelt en dan meestal al een ontsteking heeft. Via de koemat met sensoren kun je signaleren of de drukpunten in de hoef anders zijn. Met die informatie kan een veehouder eerder ingrijpen. Dat spaart veeartskosten en voorkomt het gebruik van antibiotica.”

Open innovatiecentrum Oicam uit Nijverdal zette haar op het spoor van de regeling Haalbaarheids- en

innovatieprojecten van het OP Oost. Met enige hulp deed Adolfsen zelf de aanvraag en gebruikte de subsidie om te onderzoeken hoe je een nieuwe generatie sensoren op de beste manier in recyclebare koematten kunt toepassen. Hiervoor waren enkele deelonderzoeken nodig, zoals naar het gebruik van sensoriek in matten, het verloop van klauwproblemen en de mogelijkheid om gerecycled polyurethaan te gebruiken voor de matten. Adolfsen werkte daarvoor onder meer samen met de hogescholen Saxion en Windesheim, de Universiteit Twente en het Veterinair Kennis-

centrum Oost-Nederland. “Medio 2016 ronden we de laatste onderzoeken af”, vertelt ze. “Na een testfase moet de koemat eind 2017 op de markt zijn.

Ondernemers die twijfelen of ze subsidie moeten aanvragen, roept ze op om zich goed te informeren. “Kijk wat er allemaal mogelijk is aan subsidie, bijvoorbeeld door de overheid als eerste klant te gebruiken. En werk samen. Ondernemers in Oost-Nederland zijn gewend om dingen voor zichzelf te houden. Alleen door kennis te delen en samen te werken, kom je écht verder.”



De koemat met sensoren van Adolfsen Agro

Programmastrategie

In de programmastrategie zijn de doelstellingen vertaald in verschillende subsidieregelingen, met elk eigen kaders, zodat duidelijk is wie, waarvoor en wanneer subsidie aan kan vragen. Deze indeling zorgt ervoor dat het programma een juiste mix van soorten projecten en aanvragers bedient.

Passend bij het programmadoel om de concurrentiepositie van Oost-Nederland te verbeteren richt de strategie zich op twee speerpunten:

- stimuleren van het mkb om meer innovatiegerichte samenwerkingstrajecten te starten;
- vergroten van de omzet van bedrijven uit nieuwe producten.

Het eerste speerpunt is gericht op het vergroten van de samenwerking tussen bedrijven en/of kennisinstellingen. Deze samenwerking is in de meeste regelingen als voorwaarde gesteld. Daarnaast is de cluster- en netwerkregeling bedoeld om bedrijven te verbinden en te activeren om gezamenlijk projecten in te dienen. Een bijzondere vorm van samenwerking vindt plaats in proeftuinen, waarbij ontwikkelaars en eindgebruikers samen (grootschalige) praktijktesten van nieuwe producten uitvoeren.

Het tweede speerpunt richt zich zowel op innovatie als valorisatie, waarbij binnen het thema “Koolstofarme economie” de inzet specifiek is om meer energie uit hernieuwbare bronnen op te wekken. Voor innovatie zijn regelingen opgesteld waardoor het mkb passende (technische) kennis kan inkopen. Om de kans te vergroten dat innovatieve ideeën ook daadwerkelijk leiden tot haalbare producten, is het mogelijk om met subsidie een haalbaarheidsonderzoek te laten uitvoeren of een businesscase te laten opstellen. Bij de projecten die al verder in het innovatieproces zitten, geldt de kans op marktintroductie een belangrijk toewijzingscriterium.

In 2015 stelde OP Oost zeven subsidie-regelingen open. De eerste was de voucherregeling voor de kleinere projecten; in de loop van het jaar volgden de grotere onderdelen van het programma. Niet voor niets is gestart met het ondersteunen van de kleinere projecten gericht op haalbaarheidsonderzoeken, innovatieadvies en businesscaseontwikkeling. Deze activiteiten gelden als aanjagers voor vervolgaanvragen.

Jaarlijks bekijkt het Comité van Toezicht de effectiviteit van de programmastrategie en stelt deze waar nodig bij.

Feiten en cijfers programma

Het OP Oost beschikt over een Europees budget van € 100.302.292. Daarnaast zetten de provincies Gelderland en Overijssel en het Rijk eigen middelen in. Deze bijdragen worden gezamenlijk beschikbaar gesteld en verleend via de subsidie-regelingen. In totaal is in 2015 een bedrag van € 44.838.000 beschikbaar gesteld voor aanvragen. In diagram 1 is dit bedrag verdeeld naar de verschillende financiers.

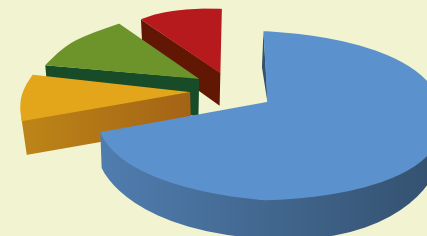
In 2015 zijn 504 aanvragen ingediend voor een bedrag van € 78.074.543. Eind 2015 was € 7.592.521 toegekend aan 185 projecten. Opvallend is dat dit gehele bedrag is toegekend aan (194 verschillende) mkb'ers. Ook kennisinstellingen en grootbedrijven maken onderdeel uit van aanvragen,

echter vooral in de regelingen die eind 2015 nog niet geheel waren afgerond. In diagram 2 staat de verdeling van de toegekende subsidie per financier.

Het toegekende bedrag is hier nog relatief laag, omdat voor sommige regelingen de behandelprocedures eind 2015 nog niet waren afgerond. Het OP Oost verwacht binnen deze regeling uiteindelijk € 32,7 miljoen subsidie toe te kennen. Voor het eerste uitvoeringsjaar, waarbij in het begin de focus vooral op kleinere projecten lag, is dit een zeer behoorlijk resultaat.


In het eerste uitvoeringsjaar zijn 14 projecten afgerond met een omvang van circa € 1 miljoen. Dit zijn vooral projecten uit de voucherregeling.

Diagram 1: verdeling budget 2015 per financier



EFRO € 31.178.000
Rijk € 4.000.000
Provincie Gelderland € 5.340.000
Provincie Overijssel € 4.320.000

Diagram 2: verdeling toekenningen 2015 per financier



EFRO € 4.434.670
Rijk € 1.907.321
Provincie Gelderland € 520.456
Provincie Overijssel € 730.074

Bart Rosendaal, Cleantech Innovations:

“Het is goed dat de overheid innovatie stimuleert”



Bart Rosendaal, Cleantech Innovations

Een commerciële incubator: zo noemt Cleantech Innovations zichzelf. Het bedrijf brengt ideeën rond duurzame energie en efficiënte voedselproductie tot technologische en commerciële wasdom. Dat kunnen ideeën van anderen zijn of van de eigenaren zelf, zoals de fotobioreactor LAURA, dat uit de koker van directeur Bart Rosendaal kwam.

Het idee voor LAURA (Large scale Algae Utilisation for Renewable energy Applications) dateert uit de tijd dat Rosendaal in de biobrandstofindustrie werkte. Omdat algen als bron voor biobrandstof in zijn ogen niet meer commercieel interessant zijn, bleef het acht jaar op de plank liggen. Na de oprichting van Cleantech Innovations

“De uitkomst van een innovatief proces is vaak niet voorspelbaar en investeerders willen graag zekerheid. Bovendien loop je het gevaar dat je zo lang moet zoeken, dat je techniek achterhaald is. Het is daarom goed dat de overheid innovatie stimuleert.”

Bart Rosendaal
Cleantech Innovations

in 2014 kwam LAURA weer tevoorschijn.

Via een kennisvoucher ontwikkelde Cleantech Innovations samen met de onderzoeksgroep bioprocestechnologie van Wageningen University een eerste prototype van LAURA, zegt Rosendaal. “De volgende stap kunnen we dankzij de regeling Innovatie samenwerkingsprojecten

zetten. Ons doel is om samen met ingenieursbureau IPSS een fotobioreactor te ontwikkelen die voor een concurrerend tarief algen kan kweken voor de voedingsmiddelen- en farmaceutische industrie. Door het optimaliseren van de belichting en de stroomsnelheid verwachten we een verdubbeling van het rendement.”

Met subsidies heeft Rosendaal een haat-liefdeverhouding. “Aanvragen en beheren van subsidiegelden kost veel tijd. Die wil je als ondernemer liever aan je product besteden.” Tegelijkertijd erkent hij dat

commerciële investeerders zoeken veel moeizamer is: “De uitkomst van een innovatief proces is vaak niet voorspelbaar en investeerders willen graag zekerheid. Bovendien loop je het gevaar dat je zo lang moet zoeken, dat je techniek achterhaald is. Het is daarom goed dat de overheid innovatie stimuleert en dan moet je de bijkomende administratieve eisen voor lief nemen. Ondernemers die twijfelen over een aanvraag, raad ik aan om door de zure appel heen te bijten. Uiteindelijk geeft de subsidie je een kans om je ideeën te realiseren.”



Fotobioreactor
LAURA

Resultaten per regeling

Tabel 1 laat per regeling het aantal ingediende subsidieaanvragen per 31 december 2015 zien, uitgesplitst naar verleend, in behandeling en vervallen (ingetrokken of afgewezen).

Tabel 2 toont per regeling het beschikbare budget (subsidieplafond) en het aangevraagde bedrag. De subsidievraag is uitgesplitst naar verleend en nog in behandeling per 31 december 2015. Daarnaast is per regeling aangegeven hoeveel subsidie OP Oost op basis

van de aanvragen in 2015 verwacht te verlenen.

In het eerste jaar is ongeveer een derde van het totale programmabudget opengesteld voor aanvragen. Hiermee hebben aanvragers in ruime mate de kans gekregen om hun aanvragen in te dienen. Dat het OP Oost voldoet aan de vraag binnen de regio, blijkt duidelijk uit het feit dat de meeste regelingen overtekend zijn. Wel moesten vooral binnen de voucherregeling veel aanvragen afgewezen

worden omdat er geen beschikbaar budget meer was. Bij verschillende regelingen waren eind 2015 nog aanvragen in behandeling. In de praktijk betekent dit dat of de projecten nog niet beoordeeld waren door de Deskundigencommissie of de financieel-technische toets nog niet was afgerond. Daarnaast kwamen voor de regelingen 'Innovatie samenwerking' en 'Stimulering innovatie' eind december 2015 nog veel aanvragen binnen. In de komende jaren is het verder verkorten van de behandeltijden van aanvragen een aandachtspunt voor het OP Oost.

De onafhankelijke Deskundigencommissie beoordeelt de projecten op basis van

landelijk vastgestelde criteria. Om de beste projecten te kunnen ondersteunen, is de lat hoog gelegd. Voor de regelingen innovatie samenwerking en stimulering innovatie gold zelfs een verhoogde ondergrens van 80 punten op een schaal van 100. Dit leidde tot relatief veel afwijzingen met name op basis van onvoldoende uitgewerkte businesscases. Bij de regelingen met tendersystematiek waren er ook veel afwijzingen omdat deze geen mogelijkheid biedt om onvolledige aanvragen aan te vullen of te verbeteren. Wanneer aanvragers hun afgewezen projecten opnieuw willen indienen, kunnen ze hierbij ook worden begeleid.

Tabel 1: aantal aanvragen per opengestelde regeling in 2015, uitgesplitst naar behandelstatus

Subsidierегeling	Ingediend	Verleend	In behandeling	Vervallen
Voucherregeling	114	51	0	63
Haalbaarheid en innovatieadvies	209	120	8	81
Innovatie samenwerking	86	12	57	17
Stimulering innovatie	42	2	38	2
Stimulering grote innovatie	28	0	28	0
Stimuleren proeftuinen	9	0	8	1
Cluster & netwerkregeling	16	0	16	0
Totaal	504	185	155	164

Tabel 2: (verwachte) verleningen per opengestelde regeling in 2015

Subsidierегeling	Plafond	Ingediend	Verleend	Verleend verwacht
Voucherregeling	€ 1.790.000,00	€ 3.627.930,52	€ 1.829.504,30	€ 1.829.504,30
Haalbaarheid en innovatieadvies	€ 3.938.000,00	€ 6.347.006,06	€ 3.473.392,95	€ 3.666.000,00
Innovatie samenwerking	€ 5.600.000,00	€ 12.442.912,30	€ 1.688.802,73	€ 4.162.000,00
Stimulering innovatie	€ 10.890.000,00	€ 13.721.870,94	€ 600.821,90	€ 3.394.000,00
Stimulering grote innovatie*	€ 10.500.000,00	€ 31.395.524,07	€ -	€ 14.578.000,00
Stimuleren proeftuinen*	€ 5.420.000,00	€ 4.001.264,61	€ -	€ 2.234.000,00
Cluster & netwerkregeling	€ 6.700.000,00	€ 6.538.034,16	€ -	€ 2.818.000,00
Totaal	€ 44.838.000,00	€ 78.074.542,66	€ 7.592.521,88	€ 32.681.504,30

* Regelingen waarvoor een afzonderlijk plafond voor de Rijksbijdrage is gepubliceerd

Inhoudelijke voortgang

De inhoudelijke voortgang van het programma wordt gemeten aan de hand van indicatoren. Hiervoor zijn streefwaarden bepaald, die in 2023 moeten zijn behaald. Voor sommige indicatoren gelden tussentijdse doelstellingen (mijlpalen), voor het eerst in 2018. Als deze doelstellingen niet worden behaald, kan de Europese Commissie (een deel van) het programmabudget inhouden.

“Het is mooi om te zien dat de samenwerking tussen het bedrijfsleven, kennisinstellingen en overheid in het programma zo goed verloopt. En dat voor alle partijen duidelijk is voor wie we het doen: voor de ondernemers in Overijssel en Gelderland. De samenwerking leidt tot nieuwe initiatieven, een blijvende toegevoegde waarde en een groei.”

Roland Kip
voorzitter Comité van Toezicht

De grafieken 1 en 2 laten de voortgang voor de thema's 'Innovatiestimulering' en 'Koolstofarme economie' zien. Per indicator zijn de toegekende en gerealiseerde waarden procentueel ten opzichte van de

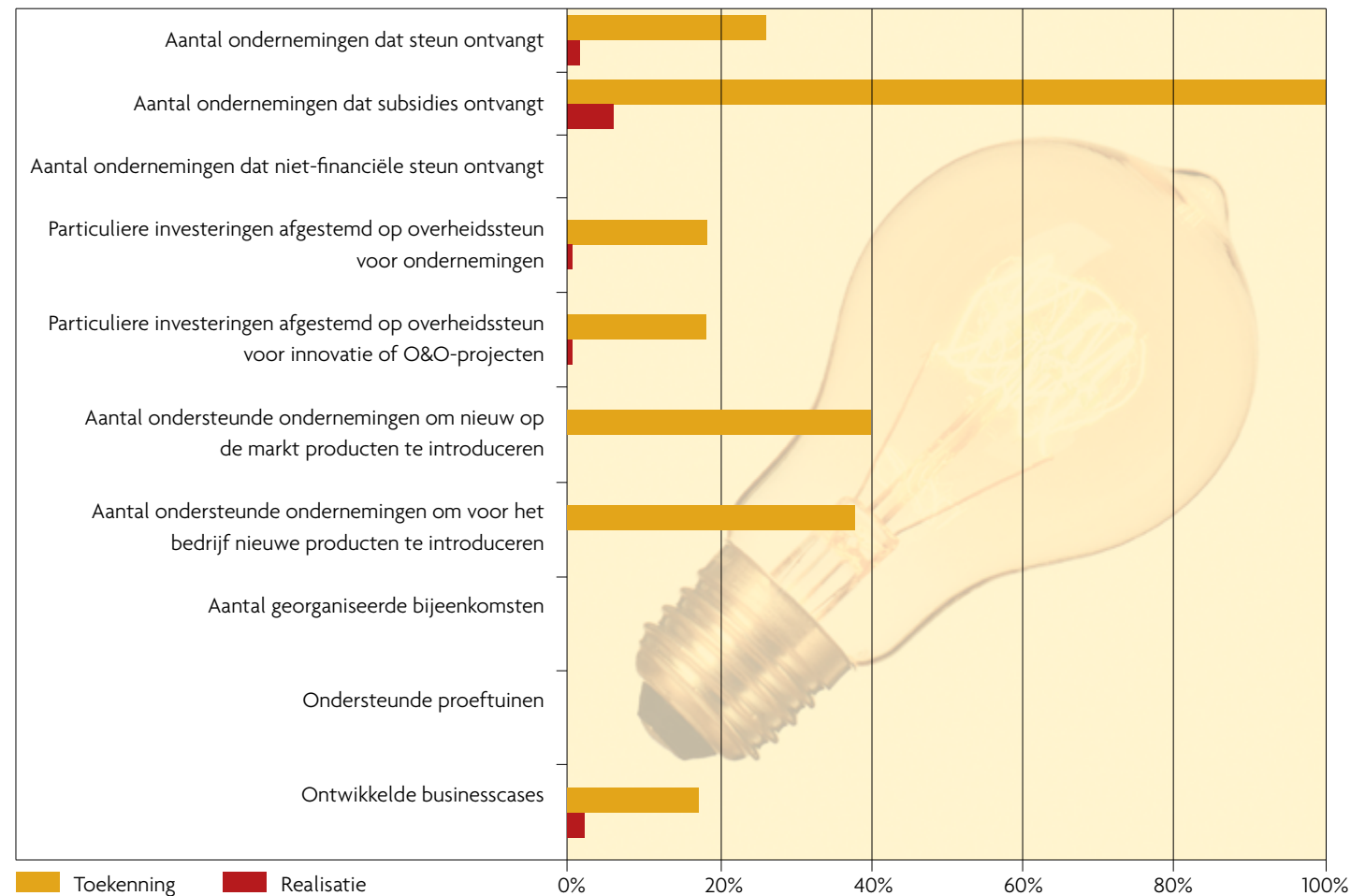
streefwaarde weergegeven. De indicatoren zijn puur de waarden die door de projecten zijn geraamd en gerealiseerd.

Bij bijvoorbeeld de indicator 'Aantal georganiseerde bijeenkomsten' zijn dit de bijeenkomsten die door de projecten worden georganiseerd.

Bij het thema 'Innovatiestimulering' valt op dat de doelstelling over het aantal

ondernemingen dat subsidie ontvangt al is gehaald als alle projecten van 2015 goed worden uitgevoerd. Dit hoge aantal is mede een gevolg van de onvoorziene koppeling van het OP Oost met de landelijke Mkb-Innovatiestimulering Regio en Topsectoren (MIT). *(vervolg volgende pagina)*

Grafiek 1: voortgang indicatoren thema 'Innovatiestimulering'



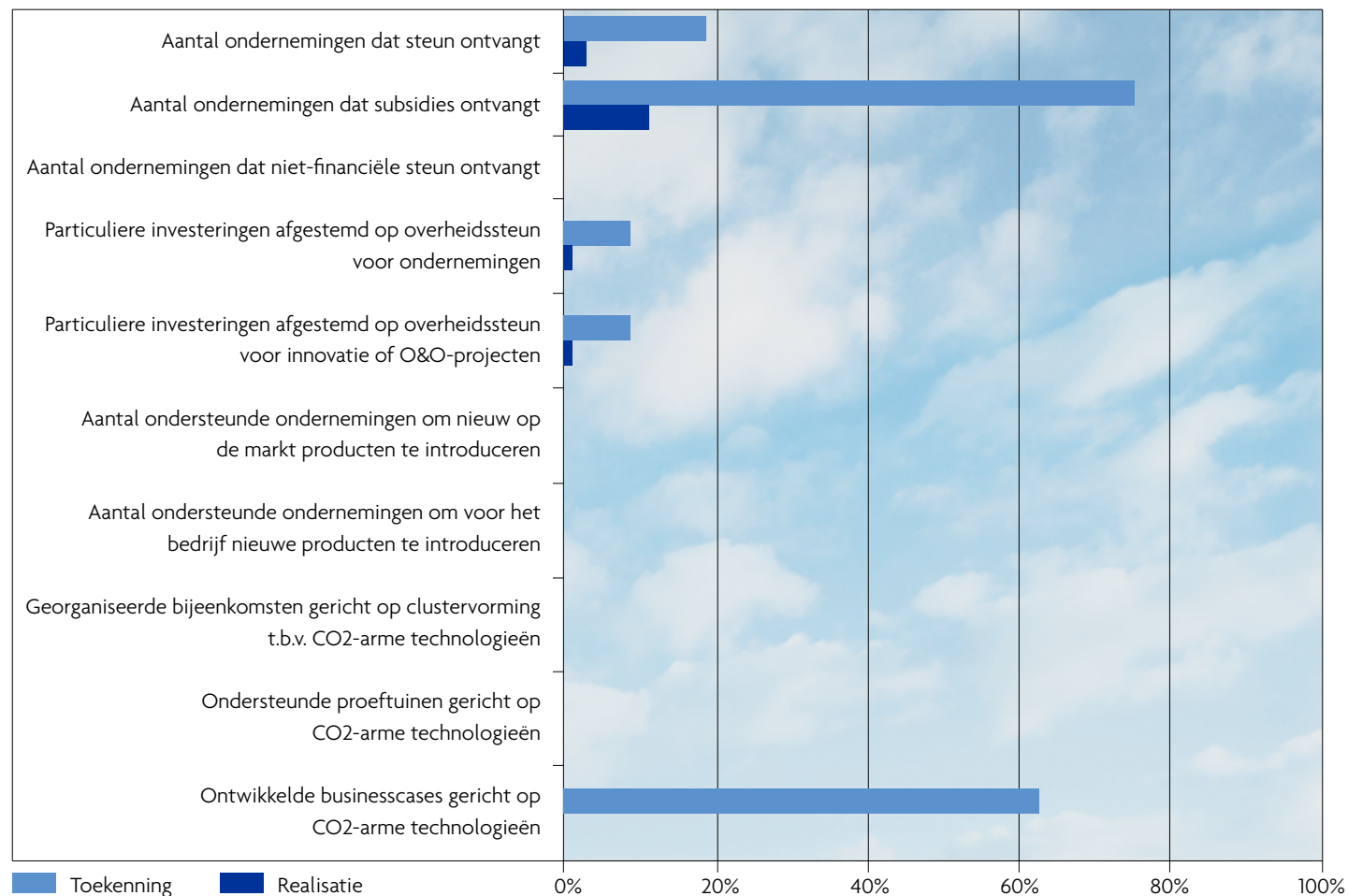
Hierdoor kregen veel meer ondernemers ondersteuning dan verwacht. De helft van de indicatoren ligt met een verwachte realisatie van 20% van de doelstelling goed op schema. Een aantal indicatoren blijft achter, zoals het aantal ondernemingen dat steun ontvangt (anders dan subsidie), het aantal

georganiseerde bijeenkomsten en het aantal ondersteunde proeftuinen. De lagere score op deze indicatoren hangt samen met het feit dat eind 2015 het beoordelingstraject van de subsidieaanvragen binnen de betreffende regelingen nog niet was afgerond.

Onder het thema 'Koolstofarme economie' zijn minder aanvragen ingediend dan onder het thema 'Innovatiestimulering'. Dit blijkt zowel uit het verleende subsidiebedrag als uit de indicatoren die de verleende projecten verwachten te halen. Een

reden hiervoor is dat het thema nieuw is voor het OP Oost, waardoor de specifieke ondersteuning en begeleiding voor aanvragers in het voorbereidingstraject nog moest worden vormgeven. Op de helft van de indicatoren is nog geen verwachte realisatie. Dit komt deels omdat de beoordelingsprocedures van aanvragen nog niet zijn afgerond. Het OP Oost houdt de ontwikkeling van dit thema goed in de gaten en besteedt zo nodig extra aandacht aan de intake en begeleiding van potentiële aanvragers. Positief is de hoge score op het aantal

Grafiek 2: voortgang indicatoren thema 'Koolstofarme economie'



“Het heeft mij het afgelopen jaar positief verbaasd wat een mooie innovatieve en koolstofarme ontwikkelingen er in Oost-Nederland plaats vinden. Het bruist in Gelderland en Overijssel van de initiatieven. Belangrijkste aandachtspunt voor alle subsidieaanvragen is de kwaliteit van de businesscase. Hier is extra aandacht nodig”

Gerard van Gorkum
voorzitter deskundigencommissie

ontwikkelde businesscases. De projecten die daaruit ontstaan, kunnen een grote impact op de Oost-Nederlandse economie hebben.



Inhouds-opgave

Doelstelling

Inrichting

Over OP Oost

Strategie

Feiten en cijfers

Over OP Oost

Resultaten per regeling

Inhoudelijke voortgang

Communicatie

Aandachtspunten

Colofon



Communicatie

In 2015 schonk OP Oost veel aandacht aan communicatie. Conform de landelijke strategie was de communicatie vooral gericht op vergroting van de bekendheid van het OP Oost bij (potentiële) aanvragers.

Er was veel belangstelling voor de officiële opening van het programma. Deze is eind februari 2015 tijdens de nacht van de Gelderse economie in het Honigcomplex te Nijmegen verricht door de gedeputeerden Traag (Gelderland) en Van Hijum (Overijssel).

De programmamanagers hebben op 20 bijeenkomsten verspreid over Oost-Nederland voorlichting gegeven over het programma en de naderende openstellingen. Het merendeel van de 700 geïnteresseerden bestond uit mkb'ers; andere doelgroepen waren wetenschappers, beleidsmedewerkers en intermediairs. Daarnaast waren de programmamanagers, Oost NV en de regionale kennispartners

ook op afspraak beschikbaar voor begeleiding en advies. Voor aanvragen die een subsidietoekenning hebben ontvangen, organiseerde OP Oost twee collectieve startbijeenkomsten. Tijdens deze bijeenkomsten zijn de subsidievoorwaarden verder toegelicht.

Verder is de website www.op-oost.eu met alle informatie over het programma online gegaan. Aanvullend zijn vier nieuwsbrieven naar ruim 1.000 geïnteresseerden verzonden. Via het twitteraccount @efroost ontvangen inmiddels bijna 400 volgers informatie. De negen persberichten die OP Oost verstuurde, zijn door landelijke en regionale media en vakbladen opgepikt. Basisinformatie over toegekende aanvragen is beschikbaar via de landelijke website www.europaomdehoek.nl.

Om de informatievoorziening en de aanvraagprocedure verder te kunnen verbeteren, hield het OP Oost in de loop van 2015 een enquête onder alle subsidieaanvragers.

'In 2015 heeft OP Oost 185 subsidies verstrekt, waaronder veel subsidies aan ondernemers in Oost-Nederland. Zij hebben met succes een beroep gedaan op de EFRO subsidiegelden. Goed om te zien dat het MKB in Overijssel en Gelderland de weg naar OP-Oost heeft gevonden.'

Eddy van Hijum,
gedeputeerde Provincie Overijssel

Aandachtspunten

Terugkijkend is het OP-Oost programma in 2015 succesvol van start gegaan. Bij de uitvoering zijn voor 2016 een aantal aandachtspunten genoteerd.

- Onder het thema 'Koolstofarme economie' zijn relatief weinig aanvragen ingediend. Een reden hiervoor is dat het thema nieuw is voor het OP Oost.
- De verhoogde ondergrens voor de regelingen Innovatie samenwerking en Stimuleren innovatie tot

80 punten leidde tot relatief veel afwijzingen. De meeste afwijzingen vonden plaats omdat de kwaliteit van de businesscase als onvoldoende werd beoordeeld.

- Op basis van de uitkomsten van een enquête onder alle aanvragers zijn al een aantal mogelijkheden tot verbetering vastgesteld. Deze hadden vooral betrekking op het optimaliseren van het beoordelingsproces en de online informatievoorziening.

10



Inhouds-
opgave

Doelstelling

Inrichting

Over
OP Oost

Strategie

Feiten en
cijfers

Over
OP Oost

Resultaten
per regeling

Inhoudelijke
voortgang

Communicatie

Aandachts-
punten

Colofon



Colofon

Publiekssamenvatting van de uitvoering van het Operationeel Programma Oost Nederland (OP-Oost) 2014-2020.

Verslagjaar 2014-2015

Meer informatie over het Operationeel Programma is te vinden op www.op-oost.eu.
Nadere informatie over de projecten is te vinden op www.europaomdehoek.nl

Managementautoriteit Oost Nederland

Postbus 9090
6800 GX Arnhem

Bezoekadres
Gebouw Prinsenhof A
Prinsenhof 3
6811 CE Arnhem



Europese Unie



Europees Fonds voor Regionale Ontwikkeling

