











Financieel overzicht

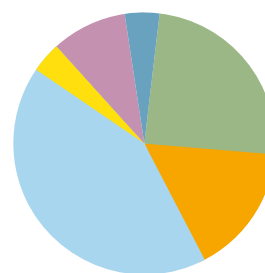
Jaarstukken 2025

Hier kwamen onze inkomsten vandaan bedragen x € 1.000

	Opcenten motorrijtuigenbelasting	274.820
	Dividenden en rente	157.443
	Provinciefonds	501.378
	Bijdragen van Europese Unie	40.790
	Bijdragen van andere overheden	99.114
	Overige inkomsten	39.476
Totale baten		1.113.020
	Uit reserves	1.007.592

Hier kwamen onze inkomsten vandaan









	Provinciefonds	501.378
	Opcenten motorrijtuigenbelasting	274.820
	Dividenden en rente	157.443
	Bijdragen van andere overheden	99.114
	Bijdragen van Europese Unie	40.790
	Overige inkomsten	39.476



Hier gaven we ons geld aan uit bedragen x € 1.000

	Bestuur en weerbaarheid	7.345
	Vitaal platteland	167.968
	Cultuur en maatschappij	53.547
	Regionale economie	75.832
	Verkeer en vervoer	357.504
	Ruimte en wonen	53.106
	Milieu en energie	55.717
	Mens en middelen	215.041
	Algemene dekkingsmiddelen	5.242
Totale lasten		991.302
	Naar reserves	1.103.728
	Resultaat	25.583

Hier hebben we ons geld aan uitgegeven

	Verkeer en vervoer	357.504
	Mens en middelen	215.041
	Vitaal platteland	167.968
	Regionale economie	75.832
	Milieu en energie	55.717
	Cultuur en maatschappij	53.547
	Ruimte en wonen	53.106
	Bestuur en weerbaarheid	7.345
	Algemene dekkingsmiddelen	5.242

